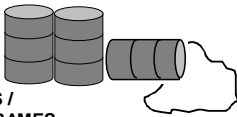




HOJA DE EMERGENCIA EN TRANSPORTACION

1.- Nombre del Producto Cloruro de Calcio en Solución	2.- No. CAS del Material 10043-52-4
3.- Clasificación Producto Químico	4.- Compañía Transportista
5.- Teléfono/ Fax de Emergencia del Transportista	6.- Estado Físico Líquido
7.- Aspecto Físico Solución Acuosa	8.- Avisar a las Autoridades: Policía Federal de Caminos SEMARNAP
9.- Equipo y Medidas de Protección: a).- Lentes de seguridad o monogogles. b).- Guantes y botas de material sintético (ropa o artículos de piel son dañados por el Cloruro de Calcio). c).- Mascarilla respiradora con filtro.	
EN CASO DE ACCIDENTE	
10 RIESGOS SI OCURRE ESTO	11 ACCIONES HAGA ESTO
12  FUGAS / DERRAMES	13 Detener la fuga en caso de poder hacerlo sin riesgo. Lavar con abundante agua y contener para evitar su introducción a vías fluviales y alcantarillas, solicitar asistencia para su disposición. Los desechos y desperdicios de la solución de Cloruro de Calcio deberán manejarse de acuerdo a la reglamentación Estatal y/o Federal vigente.
14  FUEGO	15 La solución de Cloruro de Calcio es un producto NO-COMBUSTIBLE NO es susceptible a producir Flama o Explosiones.
16  CONTAMINACION	17 La solución acuosa es corrosiva, atacando al aluminio y aleaciones.
18 INTOXICACION /  EXPOSICION	19 No se absorbe a través de la piel, puede producir lesiones con el contacto prolongado. Ingestión: Inducir inmediatamente el vómito, dando a tomar dos vasos con agua y agitar el dedo dentro de la garganta. Llamar a un médico
20  INFORMACION MEDICA PRIMEROS AUXILIOS	21 Ojos: Lavar de inmediato con agua corriente por lo menos durante quince minutos. Llamar a un médico o trasladar al paciente a la institución médica más cercana. Piel: Lavar con agua hasta que esté limpia. Ingestión: Inducir inmediatamente el vómito, dando a tomar dos vasos con agua y agitar el dedo dentro de la garganta. Llamar a un médico. Inhalación: Trasladar a donde se respire aire fresco.

Efectiva : Junio - 2012